

Producent:

Spółdzielnia Inwalidów „METAL”
77-100 Bytów, ul. Wybickiego 5
tel. 59 822 20 62, www.simetal.pl



INSTRUKCJA OBSŁUGI

Nazwa wyrobu: Wiszący kosz na worki na śmieci z możliwością segregacji

1. Ogólny opis

Kosz jest przeznaczony do wieszania worków o obwodzie gardła od 120 do 160cm.

Pojemność zakładanych worków nie powinna przekraczać 150 litrów, a ciężar

załadowanego worka 30 kg. Kosz jest

przeznaczony do zamocowania na ścianie.

Waga kosza 2,1 kg. Kosz sprzedawany jest

w wersjach kolorystycznych umożliwiających

rozróżnienie poszczególnych rodzajów odpadów.

2. Montaż

Wysokość zamocowania kosza powinna

być tak dobrana, aby umożliwić użytkownikowi swobodną możliwość

zakładania i ściągania worka na śmieci.

Montując kosz należy pamiętać o zostawieniu przestrzeni niezbędnej do

otwarcia pokrywy i zwisania worka.

W zależności od rodzaju odpadów

i litrażu worka może on również opierać się o podłogę. Rozstaw

kołek należy dobrać zgodnie z ich rozmieszczeniem na tylnej

ścianie stelażu wiszaka (1). Po ustaleniu na ścianie pozycji górnych otworów z fasolkami wkręcić śruby

z podkładkami, a następnie zawiesić stelaż (1) i obniżyć go na fasolkach. Kosz jest stabilny na ścianie

i może być szybko zdjęty i założony. Stelaż (1) posiada dodatkowe dwa okrągłe otwory $\varnothing 8$, za pomocą

których może być zabezpieczony, aby nie można go było zdjąć ze ściany. Kosz jest tak zaprojektowany,

że całkowite otwarcie pokrywy (2) zapobiega jej samoistnemu opadnięciu. Do montażu należy

3. Sposób użytkowania kosza

W celu założenia worka otworzyć pokrywę (2) i wyjąć ramkę trzymającą worek (3). Włożyć worek do

środku stelaża i wywinąć go na zewnątrz stelaża. Zablokować worek za pomocą ramki trzymającej

worek (3). Zamknąć pokrywę (2). W celu wyjęcia worka opisane wyżej czynności należy otworzyć

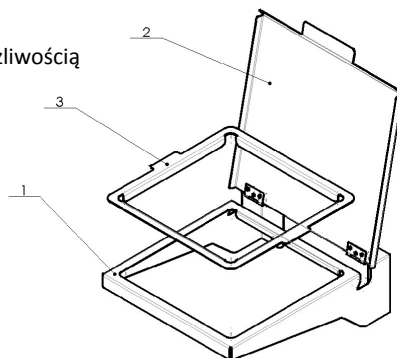
pokrywę (2) i wyjąć ramkę trzymającą worek (2) tym samym zwalniając go.

4. Skład zestawu

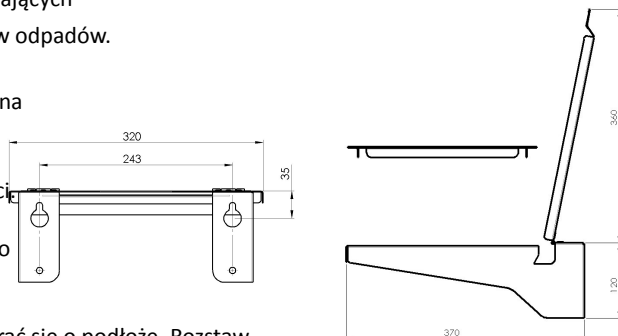
- kosz
- kołek rozporowy z podkładką (2 szt.)

5. Gwarancja

Udzielamy 12 miesięcznej gwarancji na podstawie dokumentu zakupu.



1 – stelaż wiszaka, 2 – pokrywa, 3 – ramka trzymająca worek



Producent:

Spółdzielnia Inwalidów „METAL”
77-100 Bytów, ul. Wybickiego 5
tel. 59 822 20 62, www.simetal.pl



INSTRUKCJA OBSŁUGI

Nazwa wyrobu: Wiszący kosz na worki na śmieci z możliwością segregacji

1. Ogólny opis

Kosz jest przeznaczony do wieszania worków o obwodzie gardła od 120 do 160cm.

Pojemność zakładanych worków nie powinna przekraczać 150 litrów, a ciężar

załadowanego worka 30 kg. Kosz jest

przeznaczony do zamocowania na ścianie.

Waga kosza 2,1 kg. Kosz sprzedawany jest

w wersjach kolorystycznych umożliwiających

rozróżnienie poszczególnych rodzajów odpadów.

2. Montaż

Wysokość zamocowania kosza powinna

być tak dobrana, aby umożliwić użytkownikowi swobodną możliwość

zakładania i ściągania worka na śmieci.

Montując kosz należy pamiętać o zostawieniu przestrzeni niezbędnej do

otwarcia pokrywy i zwisania worka.

W zależności od rodzaju odpadów

i litrażu worka może on również opierać się o podłogę. Rozstaw

kołek należy dobrać zgodnie z ich rozmieszczeniem na tylnej

ścianie stelażu wiszaka (1). Po ustaleniu na ścianie pozycji górnych otworów z fasolkami wkręcić śruby

z podkładkami, a następnie zawiesić stelaż (1) i obniżyć go na fasolkach. Kosz jest stabilny na ścianie

i może być szybko zdjęty i założony. Stelaż (1) posiada dodatkowe dwa okrągłe otwory $\varnothing 8$, za pomocą

których może być zabezpieczony, aby nie można go było zdjąć ze ściany. Kosz jest tak zaprojektowany,

że całkowite otwarcie pokrywy (2) zapobiega jej samoistnemu opadnięciu. Do montażu należy

3. Sposób użytkowania kosza

W celu założenia worka otworzyć pokrywę (2) i wyjąć ramkę trzymającą worek (3). Włożyć worek do

środku stelaża i wywinąć go na zewnątrz stelaża. Zablokować worek za pomocą ramki trzymającej

worek (3). Zamknąć pokrywę (2). W celu wyjęcia worka opisane wyżej czynności należy otworzyć

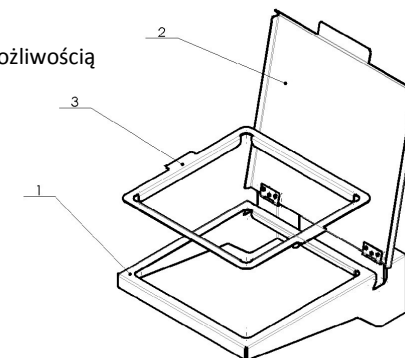
pokrywę (2) i wyjąć ramkę trzymającą worek (2) tym samym zwalniając go.

4. Skład zestawu

- kosz
- kołek rozporowy z podkładką (2 szt.)

5. Gwarancja

Udzielamy 12 miesięcznej gwarancji na podstawie dokumentu zakupu.



1 – stelaż wiszaka, 2 – pokrywa, 3 – ramka trzymająca worek

